



LÆR Å LESE MED BLEKKULF

Blekkulf er en liten blekksprut som er opptatt av miljøvern. Bente Roestad har skrevet flere bøker om Blekkulf og vennene hans. Nå vil Blekkulf gjerne lære barn å lese.

«Lær å lese med Blekkulf» er et systematisk leseopplæringsopplegg med innslag av natur- og miljøvern. Blekkulfs lesekort er laget i samarbeid med Bente Jensrud og Kristin S. Skjelderup, som begge er erfarne lærere.

I tillegg til en grunnleggende leseopplæring vil barna få kjennskap til Blekkulf og vennene hans, og til norske dyr, blomster, fugler, fisker og insekter. Opplegget er tenkt som et supplement til den vanlige begynneropplæringen med lesebok. Det er laget flere lesehefter med Blekkulf og vennene hans til dette undervisningsopplegget.

Lesekortene er bygd opp slik:

Først vil barna møte et bokstavoppslag der de vil finne ord som begynner på den lyden som skal læres eller har den i seg. Deretter vil de få øvelse i å synge sammen to – og trelydsord. Neste steg er å se tolydsord (stavelser) som deler av ord. Til slutt leser barna enkle setninger med gjentakelse av flere ord, slik at de vil kjenne igjen og automatisere ordene.

Her vil de også få øvelse i leseforståelse.

Dette opplegget er basert på repetert lesing. Det betyr at barna skal lese teksten så mange ganger at de leser den flytende. Man kan dele opp teksten hvis det er behov for det. Det følger med et skjema der man kan holde oversikt over kort og få underskrift/kommentarer av voksne.





Hver lesekortserie består av fire forskjellige kort, med ulik farge/vanskegrad (grønn – rød – blå – gul og a – b – c – d).

Bokstavoppslag

Blekkulf lærer barna de ulike bokstavene, både små og store. Hver bokstav har et bokstavnavn og et lydnavn. Det er lydene som synges sammen når de skal lese ord. De fleste ordene på bokstavoppslagene er hentet fra norsk natur. Ordene står skrevet under bildene, slik at barna kan lære seg å gjenkjenne dem, selv om de ikke kan lese bokstavene.

Grønn

Krabbelars er en klok gammel krabbe. Han er veldig opptatt av å forstå hvorfor ting er som de er. Han trener barna på å lese tolydsord.

Rød

Sprelline er en glad laks. Hun kjeder seg fort og vil alltid finne på noe nytt og spennende sammen med vennene sine. Sprelline trener barna på å lese trelydsord.

Blå

Haiald er en snill hai. Etter at han har overbevist Blekkulf og vennene hans om at han ikke har tenkt å spise dem, blir de gode venner. Haiald lærer barna å sette sammen tolydsord (stavelser) til ord.

BLEKKULF BOKSTAVKORT

Stikkord: Kk
Første lyden i disse ordene er k.

KRABBELARS LESEKORT

Lesekort 2a
Lærordnavn: krabbelars

Tolydsord

sa	ra
si	vi
mi	li
ja	la
jo	lo
fa	sa
fe	le

SPRELLINE LESEKORT

Lesekort 2b
Lærordnavn: sprelline

Trelydsord

sil	mil
lørn	rem
mel	søl
rim	lim
mor	ror
ler	ser
vev	rev

HAIALD LESEKORT

Lesekort 1b
Lærordnavn: haiald

Stavelser

le	— ve	= leve
go	— de	= gode
li	— ke	= like
læ	— re	= lære
ha	— ke	= hake
pæ	— re	= pære
ko	— ke	= koke
bæ	— re	= bære

Gul

Rockeruth er en musiker som alltid jakter på nye lyder som hun samler i konkyliene sine. Hvis Blekkulf og vennene hans trenger noen som er sterke, ber de Rockeruth om hjelp. Hun øver på å lese setninger og trene leseforståelse sammen med barna.

ROCKERUTH LESEKORT

Lesekort 3f
Lærordnavn: rockeruth

Les og finn riktig bilde

- Vi vil lese.
- Vi vil lime.
- Vi vil rime.
- Vi vil veve.
- Vi vil masse.
- Vi vil si.
- Vi vil se en nise.
- Vi vil se Vivi ro.
- Vi vil se Iver ro.

Lesehefter

Opplegget inneholder også flere lesehefter. Utenpå hvert hefte står det hvilke lyder barna må kunne før de kan lese heftet. Fortellingene handler blant annet om lundefuglene Vivi og Iver. De er to nye venner som Blekkulf og Sprelline er blitt kjent med.



Dette leseopplegget er et samarbeid mellom Bente Roestad, Bente Jensrud og Kristin S. Skjelderup. For mer informasjon kontakt: blekkulf@blekkulf.no

Bokstaven **li**

Første lyden i disse ordene er **i**



isbjørn




ilder



iris



ingefær



isfugl



Iver



Bokstaven **Ss**

Første lyden i disse ordene er **S**



sel



selje



svale



solbær



snegle



sommerfugl



svane



Sprelline



Bokstaven **Ee**

Første lyden i disse ordene er **e**



ekorn



elg



edderkopp



engsoleie



eik



eple



einer



Eli



Bokstaven LI

Første lyden i disse ordene er l



løvetann



lam



laks



lundefugl



larve



liljekonvall



linerle



Leo





Lesekort 1A

isel

Tolydsord

is

si

se

es

le

el

li

il





Lesekort 1b

isel

Trelydsord

sil

lis

sel

les

ise

ese

ile

Eli



Lese kort 1c

isel



Stavelser

si → le = sile

le → se = lese

se → le = sele

Li → se = Lise





Lesekort 1d

isel

Les og finn riktig bilde

is



sil



sel



Eli



lese



sele



Bokstaven **Rr**

Første lyden i disse ordene er **r**



rev



rose



reinsdyr



rype



rogn



rødkløver



rødspette



Rockeruth



Bokstaven **Oo**

Første lyden i disse ordene er **O**



orm



okse



orrfugl



osp



or



oter



oregano



Olli



Bokstaven **Mm**

Første lyden i disse ordene er **m**



måke



maur



makrell



mus



marihøne



molte



mais



Molli



Bokstaven **Vv**

Første lyden i disse ordene er **V**



valp



veps



Vivi



valnøtt



vårkål



vandrefalk



vivendel



vann



Lesekort 2a

iselromv



Tolydsord

se

le

si

li

mi

ri

mo

lo

me

re

vi

si

le

re





Lesekort 2b

iselromv

Trelydsord

sil

mil

lem

rem

mel

sel

rim

lim

mor

ror

ler

ser

vev

rev



Lesekort 2c
iselromv



Stavelser

si → le = sile

le → se = lese

se → le = sele

ro → se = rose

so → le = sole

ri → me = rime

li → me = lime

ve → ve = veve

vi → se = vise



Lesekort 2d
iselromv



Les og finn riktig bilde

Molly vil lese.



Olli vil lese.

Eli vil sile.



Rossi vil sile.

Molli vil veve.



Leo vil veve.

Eli vil lime.



Rossi vil rime.



Bokstaven **Aa**


Første lyden i disse ordene er **a**



agurk



appelsin



and



ananas



alm



abbor



Ali



ask



Bokstaven **Nn**

Første lyden i disse ordene er **n**



nype



nøtt



nepe



Nora



nise



nektarin



nattergal



nøkkerose





Lesekort 3a
iselromvan

Tolydsord

sa

la

se

le

si

li

me

re

mo

lo

ve

ne

vi

si

ni

ri



Lesekort 3b
iselromvan



Trelydsord

sal

mal

lem

rem

mel

sel

rim

lim

mor

ror

nal

mal

vev

rev



Lesekort 3c
iselromvan



Stavelser

si	→	le	=	sile
le	→	se	=	lese
vi	→	se	=	vise
ne	→	se	=	nese
ri	→	me	=	rime
li	→	me	=	lime
mi	→	me	=	mime
ma	→	se	=	mase
va	→	se	=	vase
ni	→	se	=	nise



Lesekort 3d
iselromvan



Les og finn riktig bilde

Vi vil lese.



Vi vil lime.



Vi vil rime.

Vi vil veve.



Vi vil mase.

Vi vil sile.

Vi vil se en nise.



Vi vil se Vivi ro.

Vi vil se Iver ro.



Bokstaven **Jj**

Første lyden i disse ordene er **j**



jerv



jordbær



jonsokblom



jorden



jordrotte



jordugle



Jon



Bokstaven **Ff**

Første lyden i disse ordene er **f**



frosk



furu



flaggermus



flaggspett



fossefall



fiol



flyndre



Filip





Lesekort 4a
iselromvanjf

Tolydsord

sa

ra

si

vi

mi

li

ja

la

jo

lo

fa

sa

fe

le



Lese kort 4b
iselromvanj



Trelydsord

ler

ser

lem

rem

mil

sil

mor

ror

fil

mil

far

rar

Jon

Son



Lesekort 4c
iselromvanjf



Stavelser

ri → ve = rive

ma → le = male

ma → se = mase

va → se = vase

ne → se = nese

fi → le = file

fo → le = fole

jo → jo = jojo



Lesekort 4d
iselromvanj



Les og finn riktig bilde

Vi vil file.

Vi vil lese.

Vi vil rime.

Vi vil veve.

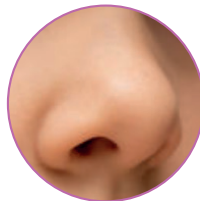
Vi ser fire rever.

Vi ser en nese.

Jon ser en vase.

Nora ser en fin fole.


Ali ser en rosa jojo.





Bokstaven **Åå**

Disse ordene har lyden **å** i seg



ål



kål



blåbær



mår



åre



Åsa



blåmeis



åkersennep




Bokstaven **Tt**

Første lyden i disse ordene er **t**



tall




torsk



tiur



tusenbein



tomat



Teo



tyttebær



tiriltunge





Lesekort 5a
iselromvanjfåt

Tolydsord

vi

ni

ja

la

jo

to

fa

ta

me

re

fe

te

ta

sa

ti

ri

må

så



Lesekort 5b
iselromvanjfåt



Trelydsord

mer

ser

mil

fil

mor

ror

far

rar

får

mår

Liv

Siv

lår

sår

tar

lar

tom

rom



Lesekort 5c
iselromvanjfåt



Stavelser

ro → se = rose

fe → le = fele

lå → se = låse

va → se = vase

ne → se = nese

må → ne = måne

jå → le = jåle

ti → me = time



Lesekort 5d
iselromvanjfåt



Les og finn riktig bilde

Vi vil måle.



Vi vil låse.



Vi vil rime.

Åsa vil låse.



Teo ser en måne.

Teo ser en stor måne.

Finn ser en fin rose.



Finn ser ti fine roser.



Bokstaven **Gg**

Første lyden i disse ordene er **g**



gulrot



gaupe



gran



Gina




gulspurv



gjedde



geit



grevling





Bokstaven **Uu**

Første lyden i disse ordene er **U**



uer



undulat



ugle

Uu



ulv



Une



ulke



Lesekort 6a

iselmvanjfåtg



Tolydsord

ra re ri ro

na ne ni no

ja jo ju jā

ta to tu tā

fa fe fi fo

ga ge gi gu

rå så nå gå



Lesekort 6b

iselromvanjfåtgu



Trelydsord

sår lår får

sag lag fag

tar var far

fil mil sil

går vår når

gås vås lås

ror mor for

nål mål tål



Lese kort 6c

iselromvanjfåtgu



Stavelser

ne → ve = neve

lå → ne = låne

ve → ve = veve

ra → ne = rane

ra → se = rase

fi → re = fire

tå → re = tåre

ga → ve = gave

gu → le = gule



Lesekort 6d

iselromvanjfatgu



Les og finn riktig bilde

Dag ser en vase.

Dag ser en gul vase.

Gina vil lese.

Gina leser en avis.

Une gråt en tåre.

Åsa vil gå fem mil.

Teo får en fin gave.

Gaven er fra farmor.



Bokstaven Øø

Disse ordne har lyden ø i seg



ørn



øgle



ørret



øyenstikker



røyskatt



løvetann



brunbjørn



Ørjan



Bokstaven **Dd**

Første lyden i disse ordene er **d**



dompap



due



drue



dådyr



dill



daddel



dvergbjørk



Dag



Lese kort 7a

iselromvanjfåtguød



Tolydsord

va	ve	vi	vo
----	----	----	----

na	ne	ni	no
----	----	----	----

ja	jo	ju	jå
----	----	----	----

fa	fo	fu	få
----	----	----	----

ta	te	ti	to
----	----	----	----

ga	ge	gi	go
----	----	----	----

da	do	du	då
----	----	----	----

dø	hø	tø	fø
----	----	----	----



Lesekort 7b

iselromvanjfåtgød



Trelydsord

vår går sår

når lår får

far tar var

tøv løv røv

gul ful hul

dør mør sør

snø øre øse

ost egg sur



Lesekort 7d

iselromvanjfåtguød



Stavelser

va	→	re	=	vare
lå	→	ne	=	låne
ma	→	te	=	mate
fi	→	re	=	fire
tå	→	re	=	tåre
gu	→	le	=	gule
dø	→	ve	=	døve
sø	→	te	=	søte



Lese kort 7d

iselromvanjfatguød

**Les og finn riktig bilde**

Finn ser en dør.

Finn ser en gul dør.

Nora vil mate en due.

Duen vil ha frø.

Jon får ti druer.

Gina får fire druer.

Lea får en sag.

Ali vil låne den.



Bokstaven **Hh**

Første lyden i disse ordene er **h**



hare



høne



hane



hamster



Haiald



humle



Hedda



havørn



hestehov



Bokstaven **Yy**

Disse ordene har lyden **y** i seg



røsslyng



krypdyr



myrull



trekryper



ryllik



Yan



tyttebær



fiskeyngel



Lese kort 8a

iselromvanjfåtguødhy



Tolydsord

nu ny nø nå

ju jy jø jå

ta te ti to

ga ge gi go

du dy dø då

ha he hi ho

hu hy hø hå

sy ly ny ry



Lese kort 8b

iselromvanjfåtguødhy

**Trelydsord**

nys lys mys

jur mur sur

tar far var

gal sal dal

dyr fyr syr

hus mus lus

lyn myr syn

hav hun han



Lese kort 8c

iselromvanjfåtguødhy



Stavelser

ny → se = nyse

mu → re = mure

fi → re = fire

ga → le = gale

fe → le = fele

ha → ge = hage

hy → le = hyle

dy → ne = dyne



Lese kort 8d

iselromvanjfåtguødhy

**Les og finn riktig bilde**

Luna vil ha en dyne.

Luna vil ha en varm dyne.

Yan har en fin hage.

I hagen har han roser.

Hedda hyler.

Hun ser en firfisle.


Trym vil lage en mur.

Han vil mure den i hagen.



Bokstaven **Pp**

Første lyden i disse ordene er **p**



potet



pære



prestekrage



piggsvin




påskelilje



Pelle



plomme



paprika



Bokstaven **Kk**

Første lyden i disse ordene er **k**



kirsebær



kalv



kylling



kjøttmeis



Kira



kålrot



kongle



Krabbelars



Lesekort 9a

iselromvanjfåtguødhypk



Tolydsord

fa fe fi fo

tu ty tø tå

da de di do

gu gy gø gå

ha he hi ho

pu py pø på

ka ke ki ko

ku te du ti



Lesekort 9b

iselromvanjfåtgødhypk



Trelydsord

fat	mat	lat
-----	-----	-----

tur	jur	dur
-----	-----	-----

dag	sag	lag
-----	-----	-----

går	får	når
-----	-----	-----

hår	sår	lår
-----	-----	-----

pus	mus	hus
-----	-----	-----

kos	mos	ros
-----	-----	-----

pil	kul	kan
-----	-----	-----



Lese kort 9c

iselromvanjfåtguødhypk



Stavelser

tu	→	te	=	tute
de	→	le	=	dele
ga	→	le	=	gale
ga	→	te	=	gate
ha	→	ne	=	hane
po	→	se	=	pose
pu	→	te	=	pute
ka	→	ke	=	kake



Lese kort 9d

iselromvanjåfåtuødhypk



Les og finn riktig bilde

Rossi vil ha kake.



Han vil dele med Mille.

Kira har en pose med epler.



Hun vil dele med Pål.

Une går i en gate.



Hun hører bilene tute.

Yan ser en hane.



Den galer i hagen til Lea.



Bokstaven **Ææ**

Disse ordene har lyden **æ** i seg



ærfugl



blåbær



jordbær



bærenett



pære



bringebær



skjære



bjørnebær



Bokstaven **Bb**

Første lyden i disse ordene er **b**



blåbær



bjørn



blåmeis



blåveis




bølge



bie



bjørk



Blekkulf



Lesekort 10a

iselromvanjfåtguødhypkæb



Tolydsord

ga	ge	gi	go
----	----	----	----

dy	dæ	dø	då
----	----	----	----

pa	pe	pi	po
----	----	----	----

hy	hæ	hø	hå
----	----	----	----

ba	be	bi	bo
----	----	----	----

by	bæ	bø	bå
----	----	----	----

ky	kæ	kø	kå
----	----	----	----

så	gå	på	rå
----	----	----	----



Lese kort 10b

iselromvanjfåtguedhypoekæb



Trelydsord

gal	mal	sal
-----	-----	-----

dyr	myr	syr
-----	-----	-----

pil	bil	mil
-----	-----	-----

hes	les	nes
-----	-----	-----

bur	dur	lur
-----	-----	-----

bær	sær	tær
-----	-----	-----

kål	bål	Pål
-----	-----	-----

båt	bru	blå
-----	-----	-----



Lese kort 10c

iselromvanjfåtgødhypkæb



Stavelser

le → ve = leve

go → de = gode

li → ke = like

læ → re = lære

ha → ke = hake

pæ → re = pære

ko → ke = koke

bæ → re = bære



Lesekort 10d

iselromvanjåtgødhypkæb



Blekkulf og vennene hans

Blekkulf er en blekksprut.



Blekkulf lever i havet.

Blekkulf er opptatt av miljø.



Blekkulf vil at alle skal ha det bra.

Blekkulf har mange gode venner.



Krabbelars er en klok krabbe.

Sprelline er en glad laks.



Haiald er en snill hai.

Rockeruth er en rokke som liker musikk.



Bokstavene **Qq, Ww, Cc, Xx, Zz**

Disse ordene har lydene **q, w, c, x** eller **Z** i seg.



Q-tips



kiwi



camping

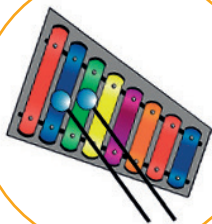
Qq

Ww

Cc

Xx

Zz



xylofon



pizza



Lese kort 11

iselromvanjfåtguødhypkæbqwcxz



Strandrydding

Blekkulf og vennene hans er på camping

De lager fest og spiser pizza og taco.

Haiald spiser salat.

Etterpå spiser alle kiwi.

Rockeruth spiller på xylofon.

På stranda er det mye søppel.

Sprelline finner en cola-boks.

Krabbelars finner mye plast.

Haiald finner mange q-tips.

Vennene sorterer all søpla.

Campingplassen blir ren og fin.

