

# 17. mai

## HEFTE

### 3.-4. TRINN

NAMN: \_\_\_\_\_





# Om meg



Eg heiter ..... og er ..... år.

Den beste isen er : .....

Favorittfargen min er: .....

Den finaste 17. mai-songen er:

.....

På fritida likar eg å: .....

.....

På 17. mai skal eg : .....

.....

Dette gler eg meg mest til på 17. mai:

.....

.....



# Om meg



Favorittdyret mitt er: .....

Når eg blir stor, vil eg: .....

Den største draumen min er å: .....

Eg gler meg til 17. mai fordi: .....





# 3 PAR

TEIKN EIN STREK MELLOM TO OG TO  
KJOLAR SOM ER LIKE.





# FINN NAMNET

LØYS BOKSTAVKODEN, OG  
FINN UT KVA GUTEN HEITER.

A = 1	F = 6	K = 11
B = 2	G = 7	L = 12
C = 3	H = 8	M = 13
D = 4	I = 9	N = 14
E = 5	J = 10	O = 15
P = 16	U = 21	Z = 26
Q = 17	V = 22	
R = 18	W = 23	
S = 19	X = 24	
T = 20	Y = 25	




--	--	--	--	--	--	--	--	--

3    8    18    9    19    20    9    1    14



# FARGELEGG

KAN DU FARGELEGGJE  
DET NORSKE FLAGGET?





# HISTORIA TIL FLAGGET

Det norske flagget er raudt med ein blå kross som har ein kvit kant rundt. Krossen går heilt ut til kantane, og dette blir kalla ein nordisk kross. Mange land i Norden, som Sverige og Danmark, har liknande flagg.

Flagget, slik vi kjenner det i dag, blei laga i 1821 av ein mann som heitte Fredrik Meltzer. Han ønskte eit flagg som viste at Noreg var eit eige land, men som samtidig passa saman med dei andre nordiske landa.

Fargane har òg ei tyding. Raudt, kvitt og blått er fargar som ofte blir knytte til fridom og demokrati, og dei finst i mange flagg rundt om i verda. Den blå krossen på kvit bakgrunn er inspirert av Danmarks flagg, sidan Noreg var i union med Danmark i mange hundre år.

I dag er flagget eit viktig symbol for Noreg. Vi brukar det særleg på 17. mai, når vi feirar Grunnlova og landet vårt.





# PRIKK-TIL-PRIKK


SET STREK FRÅ 1 TIL 50.  
ETTERPÅ KAN DU FARGELEGGJE.





# LABYRINT

HJELP GUTEN Å FINNE VEGEN INN TIL. ISEN.





# EG LIKAR Å ...

SKRIV EI LISTE MED TING DU  
LIKAR Å GJERE PÅ 17. MAI.

A large, white, scalloped-edged box with an orange border, containing ten horizontal dashed lines for writing. A pink paperclip is attached to the top right corner of the box.





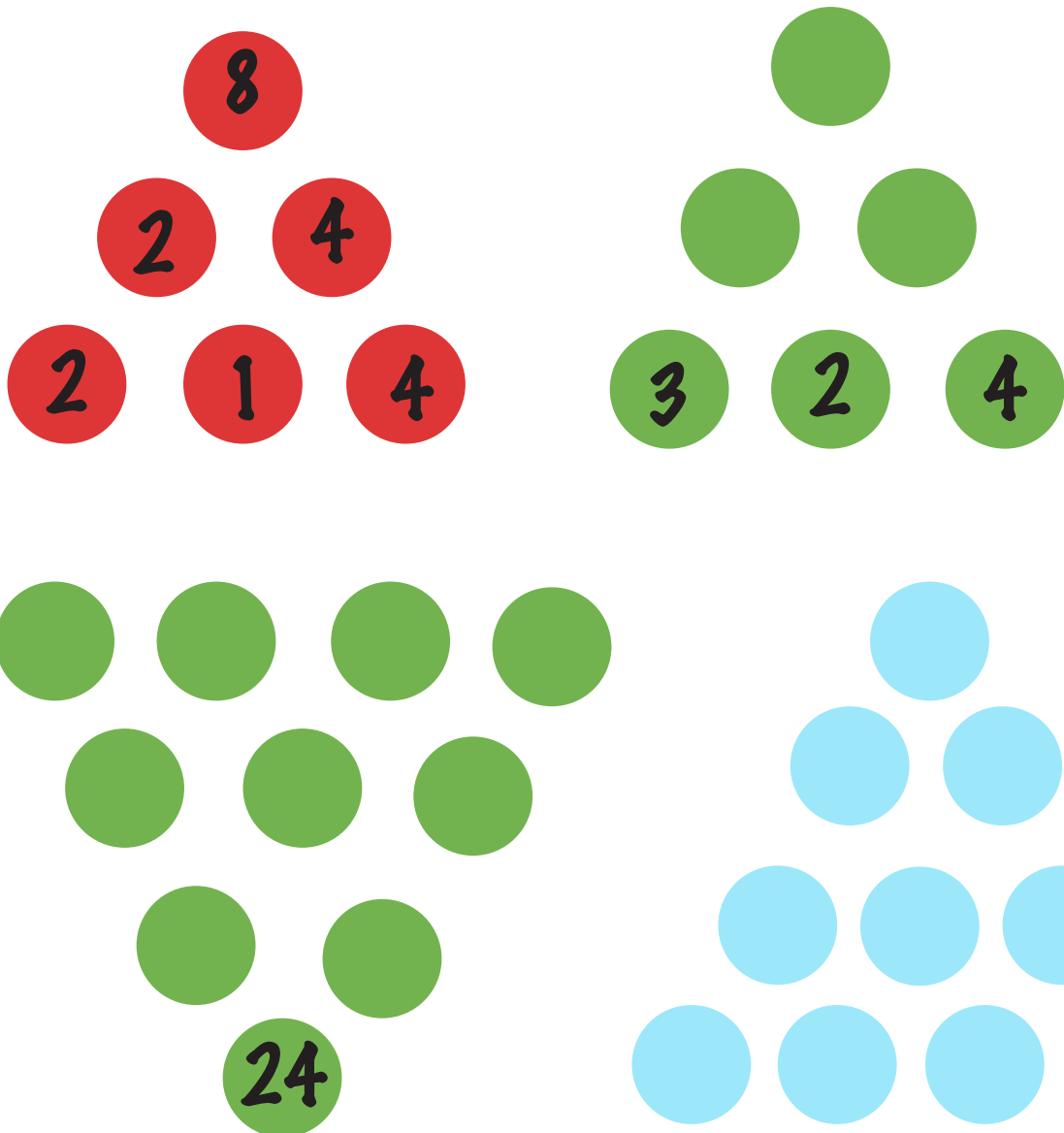
EG LIKAR Å  
SPISE IS.





# TALPYRAMIDE

BRUK MULTIPLIKASJON, OG  
FYLL UT MED RETTE TAL I PYRAMIDANE.





# FARGELEGG

FARGELEGG BILETET ETTER TALA.

1

2


3

4

5

6

7





# FINN NAMNET

LØYS BOKSTAVKODEN, OG  
FINN UT KVA JENTA HEITER.

A = 1	F = 6	K = 11
B = 2	G = 7	L = 12
C = 3	H = 8	M = 13
D = 4	I = 9	N = 14
E = 5	J = 10	O = 15
P = 16	U = 21	Z = 26
Q = 17	V = 22	
R = 18	W = 23	
S = 19	X = 24	
T = 20	Y = 25	



--	--	--	--	--	--

12    9    14    14    5    1

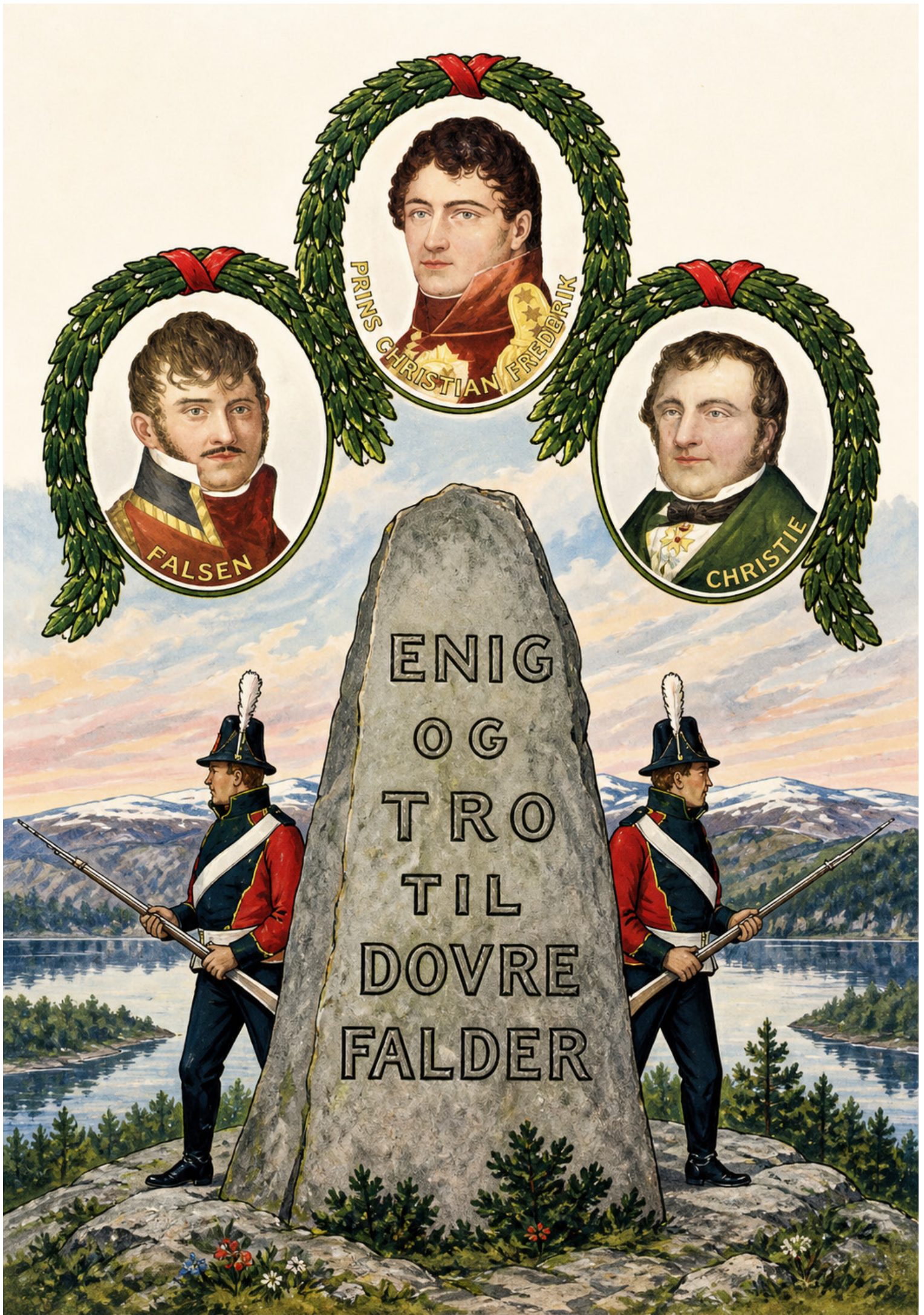




# 3 PAR

SET EIN STREK MELLOM TO OG TO  
DRAKTER SOM ER LIKE.





PRINS  
CHRISTIAN  
FREDERIK

FALSTEN

CHRISTIE

ENIG  
OG  
TRO  
TIL  
DOVRE  
FALDER



# KVIFOR FEIRAR VI 17. MAI?

For over 200 år sidan var ikkje Noreg eit eige land. Vi var i union med Danmark, og kongen budde der. Samtidig var det krig i Europa. Krigen blei kalla napoleonskrigen. Danmark var med i krigen, men tapte. Derfor måtte Danmark gi Noreg til Sverige i 1814.

Men mange i Noreg syntest ikkje dette var rettferdig. Dei ville ikkje berre bli «gitt bort» til eit anna land.

Ein dansk prins som heitte Christian Frederik, styrte i Noreg på den tida. Han var einig i at Noreg burde få bestemme sjølv. Kanskje håpa han òg at han kunne bli konge i eit nytt, sjølvstendig Noreg.





For å få til dette samla han 112 menn frå heile landet. Dei skulle lage ei grunnlov, ei regelbok for Noreg. Men dei møttest ikkje i Christiania, som Oslo heitte på den tida. I staden drog dei til Eidsvoll. Der låg det eit stort og fint hus som hadde plass til alle, og det var rolegare enn i hovudstaden. Der kunne dei arbeide i fred.

På Eidsvoll arbeidde dei saman i fleire veker. Til slutt blei dei einige om Grunnlova til Noreg. Den 17. mai 1814 skreiv alle under på lova, og Christian Frederik blei vald til konge av Noreg.



Men han fekk ikkje vere konge så lenge. Sverige gjekk til krig mot Noreg, og etter ei stund måtte han gi opp og reise tilbake til Danmark. Likevel fekk Noreg behalde Grunnlova si, og sidan har vi feira Grunnlovsdagen den 17. mai.


Etter kvart meinte mellom andre Bjørnstjerne Bjørnson og læraren Peter Qvam at barna skulle vere med og feire. Dei syntest at 17. mai skulle vere ein glad dag, spesielt for barna.

Slik starta barnetoga, og i dag feirar barn over heile Noreg med tog, flagg, musikk og is. Vi feirar fridom, fellesskap og landet vårt.



# FINN FROSKEN!

KAN DU FINNE DEN EINE FROSKEN SOM ER LITT  
LEI SEG? HAN TRENG TRØYST!








# KVEN BUR KVAR?

HJELP DYRA Å FINNE VEGEN HEIM TIL HUSA SINE.  
TEIKN STREKAR.





# SKRIV SJØLV

Vel eitt av dyra, og fortel meir om det. Svar med heile setningar. Her er nokre hjelpesetningar:

Kvifor treng frosken vatn?

Kvifor byggjer fuglen reir?

Kvifor bur bia saman med mange andre bier?

Kvifor treng kua eit fjøs?

.....

.....

.....

.....

.....

.....

.....

.....

.....

.....





# HUGSAR DU DENNE?

TENK AT NÅ ER DAGEN HER  
SOM JEG HAR LENGTET ETTER.  
JEG SKAL GÅ I TOGET,  
OG JEG ER SÅ GLAD.  
DU KAN TRO JEG SKAL NOK SYNGE  
UT AV ALLE KREFTER,  
SVINGE FLAGGET MITT OG  
ROPE HØYT HURRA!

SER DU FLAGGET MITT:  
RØDT OG BLÅTT OG HVITT!  
DET SKAL VAIE FRITT OG VISE SEG  
FRISKT, OG VAKKERT ER DET,  
SOM VÅR KJÆRE GAMLE NORGE.  
JA, DET LANDET ER VI GLAD I,  
DU OG JEG!





# LAG EI TEIKNING TIL SONGEN





# FINN 10 FEIL





DET ER 10 FEIL PÅ DETTE BILETET.  
KAN DU FINNE ALLE?





# ORDLEIK

FINN DEI TI ORDA I BOKSTAVDIAGRAMMET.  
ORDA STÅR BÅDE VASSRETT OG LODDRETT.

A	V	R	G	B	U	N	A	D	P
T	C	K	A	F	P	T	L	E	S
R	O	J	G	L	Ø	I	T	T	E
H	Ø	C	K	A	K	E	G	A	R
F	P	I	N	G	A	M	M	C	W
G	M	I	S	G	O	T	T	O	D
E	P	S	O	T	O	K	S	E	R
O	S	A	F	Q	V	T	Ø	R	E
C	K	O	R	W	P	N	A	A	S
U	B	A	L	L	O	N	G	P	S
P	R	T	W	E	P	E	A	Q	N

IS  
BUNAD

DRESS  
FLAGG

KAKE  
BALLONG





# FINN NAMNET

KAN DU LØYSE KODEN OG  
FINNE UT KVA JENTA HEITER?

A=1   F=6   K=11  
B=2   G=7   L=12  
C=3   H=8   M=13  
D=4   I=9   N=14  
E=5   J=10   O=15  
P=16   U=21   Z=26  
Q=17   V=22  
R=18   W=23  
S=19   X=24  
T=20   Y=25



--	--	--	--	--	--	--	--

9   14   7   5   2   15   18   7





# FINN NAMNET

KAN DU LØYSE KODEN, OG FINNE UT  
KVA GUTEN HEITER?

A = 1	F = 6	K = 11
B = 2	G = 7	L = 12
C = 3	H = 8	M = 13
D = 4	I = 9	N = 14
E = 5	J = 10	O = 15
P = 16	U = 21	Z = 26
Q = 17	V = 22	
R = 18	W = 23	
S = 19	X = 24	
T = 20	Y = 25	



--	--	--	--	--	--

22      9      3      20      15      18





# LEIT OG FINN

FINN DU ALLE TINGA SOM HAR  
GØYMT SEG PÅ BILETET?





# SKYGGELEIK





KVA SKUGGE PASSAR TIL EINHJØRNINGEN OG SLOTTET? SET RING RUNDT DEN RETTE.





# HUGSAR DU DENNE?

TENK AT NÅ ER DAGEN HER  
SOM JEG HAR LENGTET ETTER.  
JEG SKAL GÅ I TOGET,  
OG JEG ER SÅ GLAD.  
DU KAN TRO JEG SKAL NOK SYNGE  
UT AV ALLE KREFTER,  
SVINGE FLAGGET MITT OG  
ROPE HØYT HURRA!

SER DU FLAGGET MITT:  
RØDT OG BLÅTT OG HVITT!  
DET SKAL VAIE FRITT OG VISE SEG  
FRISKT, OG VAKKERT ER DET,  
SOM VÅR KJÆRE GAMLE NORGE.  
JA, DET LANDET ER VI GLAD I,  
DU OG JEG!





**LAG EI TEIKNING  
TIL SONGEN.**



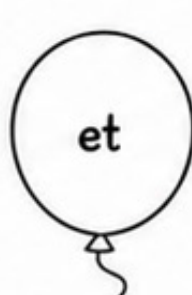

# SORTER ORDKLASSENE, OG LAG SETNINGAR

Her er eit døme på ei setning:



Bilen køyrer fort.

---



Fargelegg orda i ballongane.

Alle substantiv skal vere raude. Det er namn på noko eller nokon, til dømes katt, hund, Lise.

Alle verba skal vere blå. Verb er gjereord, altså ting vi gjer, til dømes å springe og sitje.

Alle adverba skal vere gule. Adverb fortel noko om verba.

Lag setningar med orda. Klarer du å lage ei morosam eller rar setning?



1. Bilen køyrer fort.





# SILHUETTER

FINN SILHUETTEN SOM PASSAR TIL  
BILETET PÅ KVAR RAD.





# ORDLEIK

FINN DEI TI ORDA I BOKSTAVDIAGRAMMET.  
ORDA STÅR BÅDE VASSRETT OG LODDRETT.

O	S	A	F	P	G	T	W	A	M
C	K	O	R	P	S	R	B	O	T
I	N	S	E	S	Ø	A	V	O	K
U	S	B	R	K	A	T	G	V	T
D	O	T	A	H	U	R	R	A	N
P	T	L	E	K	E	R	G	F	Ø
Ø	I	T	T	E	C	K	A	F	P
L	G	M	N	D	O	J	G	E	P
S	E	P	G	A	R	O	I	L	S
E	P	E	M	C	W	Q	L	A	N
A	Q	N	T	O	G	W	P	C	A

KORPS  
VAFFEL

HURRA  
PØLSE





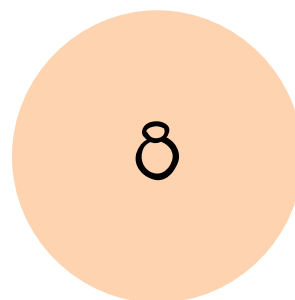

LEKER  
TOG







# FARGELEGG

FARGELEGG BILETET ETTER TALA.









# SKRIV SJØLV

KVIFOR FEIRAR VI 17. MAI?

A series of ten horizontal dashed lines provided for writing the answer to the question above.





**MÅL!**  
 Gratulerer med dagen!



53 54 55

46

47

48

49

50

51

52

53

54

55

45

44

43

42

41

Du får ein is!  
 Stå over eitt kast.



39

38

30

31

32

Du får eit flagg!  
 Ta eit ekstra kast.



34

35

36

37

29

28

27

26

25

Du får ein ballong!  
 Ta eit ekstra kast.



23

22

14

15

Du får ei pølse!  
 Stå over eitt kast.



16

17

18

19

20

21

13

12

11

10

Du får ein medalje!  
 Ta eit ekstra kast.



8

7

6

**START**

1

2

3

4

5

**SLIK SPELAR DU:**

- Kast terningen og flytt brikka di.
- Følg beskjedane på ruta du landar på.
- Den første spelaren til mål vinn!

