

17. mai

HEFTE

3.-4. TRINN

NAVN:



Om meg



Jeg heter og er år.

Den beste isen er :

Min favorittfarge er:

Den fineste 17. mai-sangen er:

.....

På fritiden liker jeg å:

.....

På 17. mai skal jeg :

.....

Dette gleder jeg meg mest til på 17. mai:

.....

.....



Om meg



Mitt favorittdyr er:

Når jeg blir stor, vil jeg:

.....

.....

Min største drøm er å:

.....

.....

Jeg gleder meg til 17. mai fordi :

.....

.....

.....





3 PAR

TEGN EN STREK MELLOM TO OG TO
KJOLER SOM ER LIKE.



FINN NAVNET

LØS BOKSTAVKODEN OG FINN
UT HVA GUTTEN HETER.

A=1	F=6	K=11
B=2	G=7	L=12
C=3	H=8	M=13
D=4	I=9	N=14
E=5	J=10	O=15
P=16	U=21	Z=26
Q=17	V=22	
R=18	W=23	
S=19	X=24	
T=20	Y=25	




--	--	--	--	--	--	--	--	--

3 8 18 9 19 20 9 1 14



FARGELEGG

KAN DU FARGELEGGE DET
NORSKE FLAGGET?



FLAGGETS HISTORIE

Det norske flagget er rødt med et blått kors som har en hvit kant rundt. Korset går helt ut til kantene, og dette kalles et nordisk kors. Mange land i Norden, som Sverige og Danmark, har lignende flagg.

Flagget, slik vi kjenner det i dag, ble laget i 1821 av en mann som het Fredrik Meltzer. Han ønsket et flagg som viste at Norge var et eget land, men som samtidig passet sammen med de andre nordiske landene.

Fargene har også en betydning. Rødt, hvitt og blått er farger som ofte forbindes med frihet og demokrati, og de finnes i mange flagg rundt i verden. Det blå korset på hvit bakgrunn er inspirert av Danmarks flagg, siden Norge var i union med Danmark i mange hundre år.

I dag er flagget et viktig symbol for Norge. Vi bruker det særlig på 17. mai, når vi feirer grunnloven og landet vårt.





PRIKK-TIL-PRIKK

GJØR FERDIG TEGNINGEN FRA PRIKK-TIL-PRIKK.
ETTERPÅ KAN DU FARGELEGGE.



LABYRINT

HJELP GUTTEN Å FINNE VEIEN INN TIL ISEN.





JEG LIKER Å ...

SKRIV EN LISTE MED TING
DU LIKER Å GJØRE PÅ 17. MAI.

A large, scalloped-edged writing area with a pink paperclip icon in the top right corner. The area contains several horizontal dashed lines for writing.

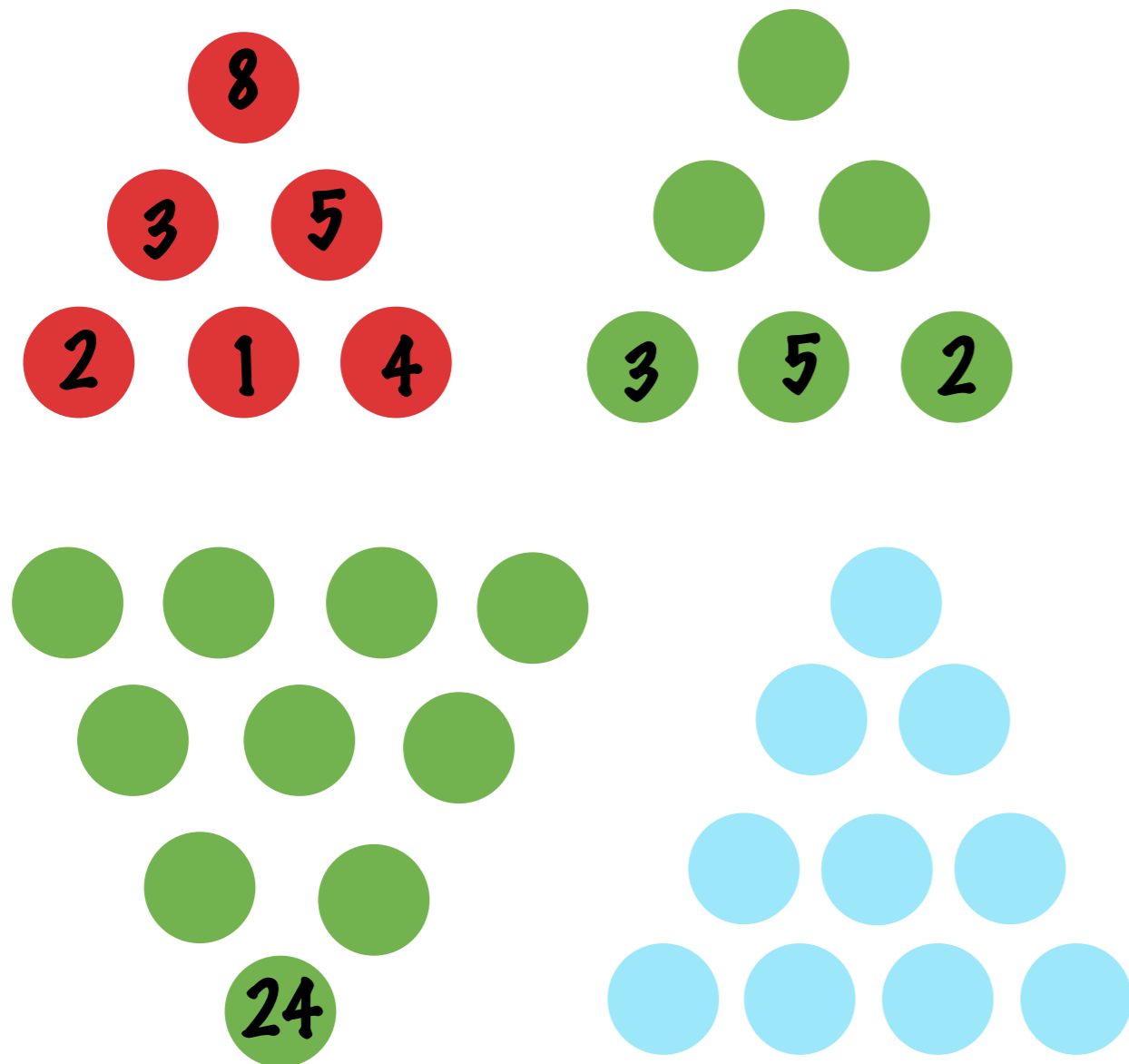
JEG LIKER Å
SPISE IS.






TALLPYRAMIDE

BRUK ADDISJON, OG
FYLL UT MED RIKTIGE TALL I PYRAMIDENE.



FARGELEGG

FARGELEGG BILDET ETTER TALLENE.





FINN NAVNET

LØS BOKSTAVKODEN OG FINN
UT HVA JENTA HETER.

- | | | |
|------|------|------|
| A=1 | F=6 | K=11 |
| B=2 | G=7 | L=12 |
| C=3 | H=8 | M=13 |
| D=4 | I=9 | N=14 |
| E=5 | J=10 | O=15 |
| P=16 | U=21 | Z=26 |
| Q=17 | V=22 | |
| R=18 | W=23 | |
| S=19 | X=24 | |
| T=20 | Y=25 | |



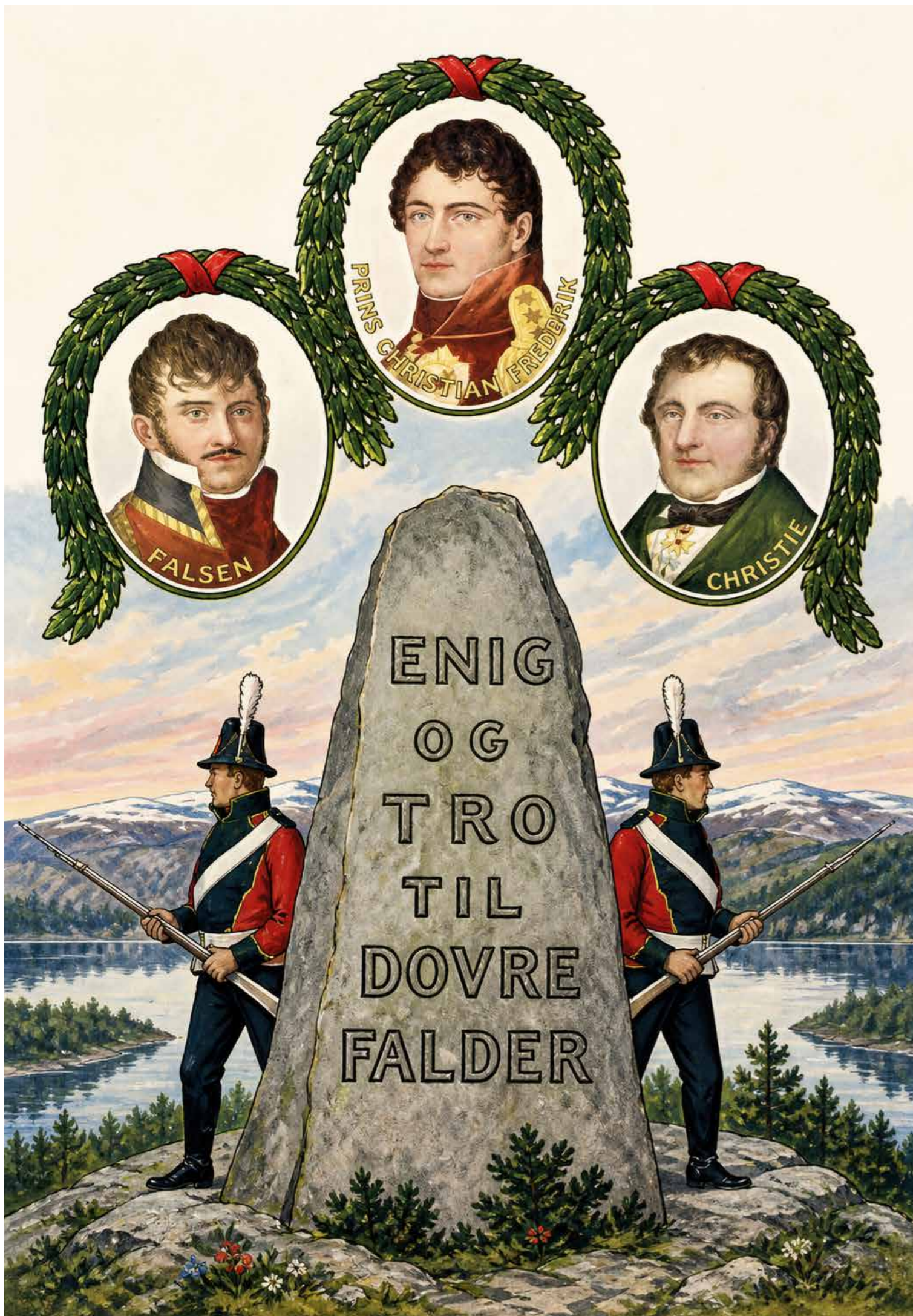
--	--	--	--	--	--

12 9 14 14 5 1

3 PAR

TEGN EN STREK MELLOM TO OG TO
DRAKTER SOM ER LIKE.





HVORFOR FEIRER VI 17. MAI?

For over 200 år siden var ikke Norge et eget land. Vi var i union med Danmark, og kongen bodde der. Samtidig var det krig i Europa. Krigen ble kalt Napoleonskrigen. Danmark var med i krigen, men tapte. Derfor måtte Danmark gi Norge til Sverige i 1814.

Men mange i Norge syntes ikke dette var rettferdig. De ville ikke bare bli "gitt bort" til et annet land.

En dansk prins som het Christian Frederik, styrte i Norge på den tiden. Han var enig i at Norge burde få bestemme selv. Kanskje håpet han også at han kunne bli konge i et nytt, selvstendig Norge.





For å få til dette, samlet han 112 menn fra hele landet. De skulle lage en grunnlov, en regelbok for Norge. Men de møttes ikke i Christiania, som Oslo het på den tiden. I stedet dro de til Eidsvoll. Der lå det et stort og fint hus som hadde plass til alle, og det var roligere enn i hovedstaden. Der kunne de jobbe i fred.

På Eidsvoll jobbet de sammen i flere uker. Til slutt ble de enige om Norges grunnlov. Da den var ferdig, ble Christian Frederik valgt til konge av Norge.

Men han fikk ikke være konge så lenge. Sverige gikk til krig mot

Norge, og etter en stund måtte han gi opp og reise tilbake til Danmark. Likevel fikk Norge beholde grunnloven sin.


Derfor feirer vi 17. mai. Etter hvert mente blant andre Bjørnstjerne Bjørnson og læreren Peter Qvam at barna skulle være med og feire. De syntes at 17. mai skulle være en glad dag for alle, og spesielt for barna.

Slik startet barnetogene. Og i dag går barn over hele Norge i tog, med flagg, musikk og is, for å feire frihet, fellesskap og landet vårt



FINN FROSKEN!

KAN DU FINNE DEN ENE FROSKEN SOM ER
LITT LEI SEG? DEN TRENGER TRØST!



TRØST FROSKEN

HVA VIL DU SI TIL DEN TRISTE FROSKEN
SOM RENGER TRØST!

.....

.....

.....

.....

.....

.....

.....

.....

.....


.....





HVEM BOR HVOR?

HJELP DYRENE Å FINNE VEIEN HJEM TIL HUSENE SINE. TEGN STREKER.



SKRIV SELV

Velg ett av dyrene og fortell mer om det.
Svar med hele setninger:

- Hvorfor trenger frosken vann?
- Hvorfor bygger fuglen rede?
- Hvorfor bor bier sammen med mange andre bier?
- Hvorfor trenger kua et fjøs?

.....

.....

.....

.....

.....

.....

.....

.....

.....

.....





HUSKER DU DENNE ?

TENK AT NÅ ER DAGEN HER
SOM JEG HAR LENGTET ETTER.
JEG SKAL GÅ I TOGET,
OG JEG ER SÅ GLAD.
DU KAN TRO JEG SKAL NOK SYNGE
UT AV ALLE KREFTER,
SVINGE FLAGGET MITT OG
ROPE HØYT HURRA!

SER DU FLAGGET MITT:
RØDT OG BLÅTT OG HVITT!
DET SKAL VAIE FRITT OG VISE SEG
FRISKT, OG VAKKERT ER DET,
SOM VÅR KJÆRE GAMLE NORGE.
JA, DET LANDET ER VI GLAD I,
DU OG JEG!



LAG EN TEGNING TIL SANGEN





FINN 10 FEIL



DET ER 10 FEIL PÅ DETTE BILDET.
KAN DU FINNE ALLE?





ORDLEK

FINN DE TI ORDENE I BOKSTAVDIAGRAMMET.
ORDENE STÅR BÅDE VANNRETT OG LODDRETT.

A	V	R	G	B	U	N	A	D	P
T	C	K	A	F	P	T	L	E	S
R	O	J	G	L	Ø	I	T	T	E
H	Ø	C	K	A	K	E	G	A	R
F	P	I	N	G	A	M	M	C	W
G	M	I	S	G	O	T	T	O	D
E	P	S	O	T	O	K	S	E	R
O	S	A	F	Q	V	T	Ø	R	E
C	K	O	R	W	P	N	A	A	S
U	B	A	L	L	O	N	G	P	S
P	R	T	W	E	P	E	A	Q	N

IS
BUNAD

DRESS
FLAGG

KAKE
BALLONG



FINN NAVNET

KAN DU LØSE KODEN OG FINNE UT
HVA JENTA HETER?

- A=1 F=6 K=11
- B=2 G=7 L=12
- C=3 H=8 M=13
- D=4 I=9 N=14
- E=5 J=10 O=15
- P=16 U=21 Z=26
- Q=17 V=22
- R=18 W=23
- S=19 X=24
- T=20 Y=25



--	--	--	--	--	--	--	--	--	--

9 14 7 5 2 15 18 7



FINN NAVNET

KAN DU LØSE KODEN OG FINNE UT
HVA GUTTEN HETER?

- | | | |
|------|------|------|
| A=1 | F=6 | K=11 |
| B=2 | G=7 | L=12 |
| C=3 | H=8 | M=13 |
| D=4 | I=9 | N=14 |
| E=5 | J=10 | O=15 |
| P=16 | U=21 | Z=26 |
| Q=17 | V=22 | |
| R=18 | W=23 | |
| S=19 | X=24 | |
| T=20 | Y=25 | |



--	--	--	--	--	--

22 9 3 20 15 18

LET OG FINN

FINNER DU ALLE TINGENE SOM HAR
GJEMT SEG PÅ BILDET?





SKYGGELEK

HVILKEN SKYGGE PASSER TIL ENHJØRNINGEN OG SLOTTET? SETT RING RUNDT DEN RIKTIGE.





HUSKER DU DENNE ?

TENK AT NÅ ER DAGEN HER
SOM JEG HAR LENGTET ETTER.
JEG SKAL GÅ I TOGET,
OG JEG ER SÅ GLAD.
DU KAN TRO JEG SKAL NOK SYNGE
UT AV ALLE KREFTER,
SVINGE FLAGGET MITT OG
ROPE HØYT HURRA!

SER DU FLAGGET MITT:
RØDT OG BLÅTT OG HVITT!
DET SKAL VAIE FRITT OG VISE SEG
FRISKT, OG VAKKERT ER DET,
SOM VÅR KJÆRE GAMLE NORGE.
JA, DET LANDET ER VI GLAD I,
DU OG JEG!



LAG EN TEGNING TIL SANGEN

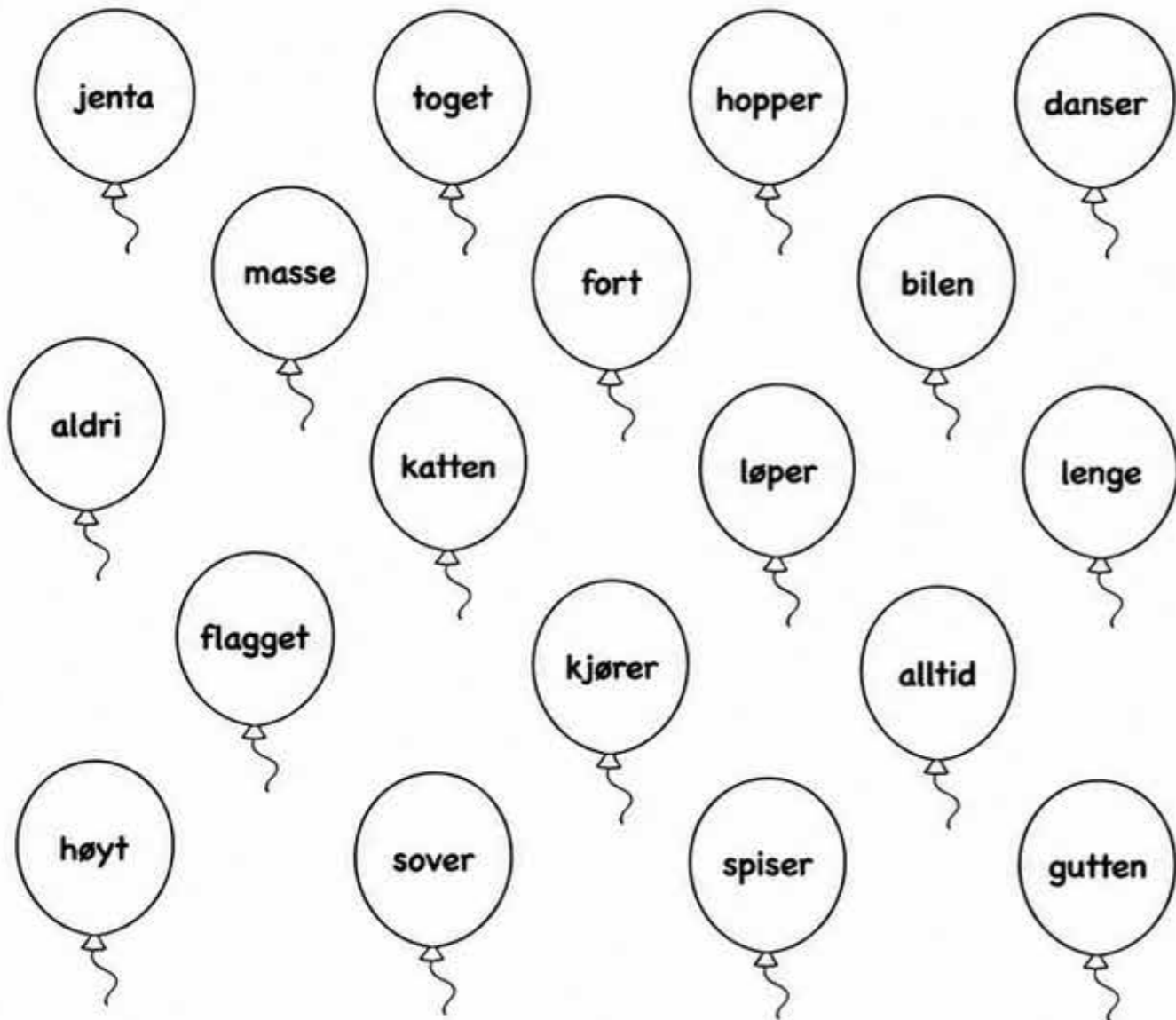


SORTER ORDKLASSENE, OG LAG SETNINGER

Her er et eksempel på en setning:



Bilen kjører fort.



Fargelegg ordene i ballongene.

Alle substantiv skal være røde, det er navn på noe eller noen, f.eks. katt, hund, Lise.

Alle verbene skal være blå. Verb er gjøre-ord, altså ting vi gjør, f.eks. løpe og sitte.

Alle adverbene skal være gule. Adverb forteller noe om verbene.

Lag setninger med ordene. Klarer du å lage en morsom eller rar setning?



1. Bilen kjører fort.





SILHUETTER

FINN SILHUETTEN SOM PASSER
TIL BILDET PÅ HVER RAD.



ORDLEK

FINN DE TI ORDENE I BOKSTAVDIAGRAMMET.
ORDENE STÅR BÅDE VANNRETT OG LODDRETT.

O	S	A	F	P	G	T	W	A	M
C	K	O	R	P	S	R	B	O	T
I	N	S	E	S	Ø	A	V	O	K
U	S	B	R	K	A	T	G	V	T
D	O	T	A	H	U	R	R	A	N
P	T	L	E	K	E	R	G	F	Ø
Ø	I	T	T	E	C	K	A	F	P
L	G	M	N	D	O	J	G	E	P
S	E	P	G	A	R	O	I	L	S
E	P	E	M	C	W	Q	L	A	N
A	Q	N	T	O	G	W	P	C	A

KORPS
VAFFEL

HURRA
PØLSE






LEKER
TOG







FARGELEGG

FARGELEGG BILDET ETTER TALLENE.





SKRIV SELV

HVORFOR FEIRER VI 17. MAI

A series of horizontal dashed lines for writing.





MÅL!

Gratulerer med dagen!

HURRA!
FOR 17. MAI!

Du får en is!
Stå over ett kast.

34
Du finner et flagg!
Ta et ekstra kast.

24
Du får en ballong!
Ta et ekstra kast.

16
Du spiser en pølse!
Stå over ett kast.

9
Du finner en medalje!
Ta et ekstra kast.

START

SLIK SPILLER DU:

- Kast terningen og flytt brikken din.
- Følg beskjeden på ruten du lander på.
- Første spiller til mål vinner!

